

# USER MANUAL

***Audictus***

**DOPAMINE PRO**

## Charging the case

- When the LED on the case flashes blue, this indicates that the case is low on charge.
- Connect the included USB-C cable to the case and compatible charger, the LED will turn red.
- When the case is fully charged, the LED will turn green.

The Qi case can also be charged wirelessly using a Qi compatible charger.

## Charging the earphones

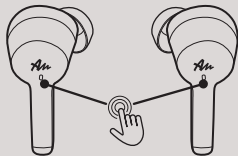
- When the energy of the earphones is running low, it will be communicated by a prompt sound.
- To charge the earphones insert them into the case, the LED on the case will turn blue.
- When the light on the case goes out, it means that the earphones are fully charged.

## Functions

The left and right earphone have the same functions.

- Tap - Play/Pause/Answer call.
- Double-tap - ANC ON/OFF.
- Triple-tap - Activate the voice assistant.
- Quadruple-tap - Enable/disable the low latency mode.
- Hold (2 sec.) - Next song/Reject call.
- Hold (10 sec.) - Turn OFF.

Low latency mode - if, when watching video or playing games, there is a significant difference between the picture and sound, activating low latency mode will eliminate the delay. Sound quality may be reduced.



## Installation

1. To turn your earbuds on, take them from the case or hold their button for 3 seconds. The earbuds will pair with each other and are ready to be paired with the source device.
  2. Turn on the Bluetooth function of the device you want to pair with your earbuds, and set your device to the pairing mode.
  3. Select "AUDICTUS Dopamine Pro" earphones from the list on your device.
  4. The headset confirms the successful connection with a voice message.
- From now the devices automatically pair if they are in near proximity of each other and the Bluetooth mode is on.

## Pairing new device with the earphone

If your earbuds were previously paired with another source device, you need to turn off the Bluetooth function of that device. Otherwise, your earbuds will connect to that device automatically and you cannot pair it with any other device.

## General

- 2 years limited manufacturer warranty
- The safe product, conforming to the EU requirements.
- The product is made in accordance with RoHS European standard.
- The WEEE symbol (the crossed-out wheeled bin) usage indicates that this product is not a household waste. Appropriate waste management aids in avoiding consequences, which are harmful for people and environment and result from dangerous materials used in the device, as well as, improper storage and processing of such equipment. Segregated household waste collection allows recycling of materials and components of which the device was made of. In order to get detailed information about recycling of this particular product, please contact your retailer or a local authority.

## Safety Information

- Use as intended.
- Non-authorized repairs or disassembly voids the warranty and may damage the product.
- Dropping or hitting the device may lead to device being damaged, scratched or flawed in other way.
- Do not use the product in low and high temperatures, strong magnetic fields and damp or dusty surroundings.
- Improper usage may break the device.

Frequency range: 2.402-2.480 GHz

Maximum radio-frequency power transmitted: 1.04 dBm

Hereby, IMPAKT S.A. declares that that the radio equipment type ABS-1639 is in compliance with Directives 2014/53/UE (RED) and 2011/65/UE (ROHS). The full text of the EU declaration of conformity is available via the product tab at [www.impact.com.pl](http://www.impact.com.pl).



## Ładowanie etui

- Gdy dioda na etui miga na niebiesko, oznacza to że stan naładowania etui jest niski.
  - Podłącz dołączony przewód USB-C do etui oraz kompatybilnej ładowarki, dioda zmieni kolor na czerwony.
  - Gdy etui będzie w pełni naładowane, dioda zmieni kolor na zielony.
- Etui można ładować również bezprzewodowo, za pomocą ładowarki kompatybilnej ze standardem Qi.

## Funkcje

Lewa i prawa słuchawka posiadają takie same funkcje.

- Kliknięcie - Graj/Pauza/Odbierz połączenie.
- Podwójne kliknięcie - wł./wyl. ANC
- Potrójne kliknięcie - Uruchom asystenta głosowego.
- 4-krotne kliknięcie - Włączenie/wyłączenie trybu niskiego opóźnienia.
- Przytrzymanie (2 sek.) - Kolejny utwór/Odrzuć połączenie.
- Przytrzymanie (10 sek.) - Wyłącz.

Tryb niskiego opóźnienia - jeżeli podczas oglądania wideo lub grania w gry, występuje znacząca różnica, pomiędzy wyświetlanym obrazem a odtwarzanym dźwiękiem, włączenie trybu niskiego opóźnienia zniweluje tę różnicę. Jakość dźwięku może ulec pogorszeniu.

## Instalacja

1. Aby włączyć słuchawki, wyjmij je z etui lub przytrzymaj przycisk przez 3 sekundy. Słuchawki sparują się między sobą i będą gotowe do sparowania z urządzeniem źródłowym.
  2. Uruchom Bluetooth urządzenia, które chcesz sparować ze słuchawkami i ustaw je w tryb parowania.
  3. Wybierz z listy na swoim urządzeniu słuchawki „AUDICTUS Dopamine Pro”.
  4. Słuchawki potwierdzą poprawne parowanie komunikatem głosowym.
- Odtąd urządzenia będą parować się automatycznie, gdy będą w swoim zasięgu i zostanie włączony tryb Bluetooth.

## Parowanie nowego urządzenia ze słuchawkami

Jeżeli słuchawki były wcześniej sparowane z innym urządzeniem źródłowym, koniecznym jest wyłączenie Bluetooth tego urządzenia. W przeciwnym wypadku słuchawki połączą się z tym urządzeniem automatycznie i nie będzie możliwości sparowania z innym urządzeniem.

## Ogólne

- 2 lata gwarancji producenta
- Produkt bezpieczny, zgodny z wymaganiami UE.
- Produkt wyprodukowany zgodnie z europejską normą RoHS.
- Użycie symbolu WEEE (przekreślony kosz) oznacza, że niniejszy produkt nie może być traktowany jako odpad domowy. Prawidłowa utylizacja zużytego sprzętu pozwala uniknąć zagrożeń dla zdrowia ludzi i środowiska naturalnego, wynikających z możliwej obecności w sprzęcie niebezpiecznych substancji, mieszanin oraz części składowych, a także niewłaściwego składowania i przetwarzania takiego sprzętu. Zbiórka selektywna pozwala także na odzyskiwanie materiałów i komponentów, z których wyprodukowane było urządzenie. W celu uzyskania szczegółowych informacji dotyczących recyklingu niniejszego produktu należy skontaktować się z punktem sprzedaży detalicznej, w którym dokonano zakupu, lub organem władzy lokalnej.

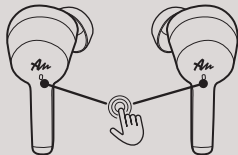
Zakres częstotliwości: 2.402-2.480 GHz

Najwyższa emitowana moc częstotliwości radiowej: 1.04 dBm

Niniejszym IMPAKT S.A. oświadcza, że urządzenie ABS-1639 jest zgodne z zasadniczymi wymaganiami oraz innymi stosownymi postanowieniami dyrektywy 2014/53/UE (RED) i 2011/65/UE (ROHS). Pełna deklaracja zgodności CE znajduje się na stronie [www.impakt.com.pl](http://www.impakt.com.pl) w zakładce produktu.

## Ładowanie słuchawek

- Gdy energia słuchawek jest na wyczerpaniu, zostanie to zakomunikowane sygnałem dźwiękowym.
- Aby naładować słuchawki włóż je do etui, dioda na etui zmieni kolor na niebieski.
- Gdy dioda na etui zgaśnie, oznacza to, że słuchawki są w pełni naładowane.



## Bezpieczeństwo

- Używać zgodnie z przeznaczeniem.
- Nieautoryzowane naprawy lub demontaż unieważniają gwarancję i mogą spowodować uszkodzenie produktu.
- Upuszczenie lub uderzenie urządzenia może doprowadzić do jego uszkodzenia, zarysowania lub spowodowania usterek w inny sposób.
- Nie należy używać urządzenia w niskich i wysokich temperaturach, silnym polu magnetycznym oraz w otoczeniu wilgotnym lub zapalnym.
- Niewłaściwe użytkowanie może doprowadzić do uszkodzenia urządzenia.



## Aufladen des Etuis

- Wenn die LED auf dem Etui blau blinkt, bedeutet dies, dass der Ladezustand des Etuis niedrig ist.
- Schließen Sie das mitgelieferte USB-C-Kabel an das Etui und ein kompatibles Ladegerät an, die LED leuchtet dann rot.
- Wenn das Etui vollständig geladen ist, leuchtet die LED grün.

Das Etui kann auch kabellos mit einem Qi-kompatiblen Ladegerät aufgeladen werden.

## Funktionen

Der linke und der rechte Kopfhörer haben die gleichen Funktionen.

- Klick - Abspielen/Pause/Anruf entgegennehmen.
- Doppelklick - Wechsel zwischen ANC-/OFF-Modus.
- Dreimaliges Klicken - Aktivierung des Sprachassistenten.
- Viermaliges Klicken - Aktivieren/Deaktivieren des Niedriglatenzmodus.
- Anhalten (2 Sek.) - Nächster Song / Anruf abweisen.
- Anhalten (10 Sek.) - Ausschalten.

Niedrig-Latenz-Modus - Wenn beim Betrachten von Videos oder beim Spielen ein deutlicher Unterschied zwischen Bild und Ton besteht, wird dieser Unterschied durch die Aktivierung des Niedrig-Latenz-Modus korrigiert. Die Audioqualität kann sich verschlechtern.

## Installation

1. Um die Kopfhörer einzuschalten, nehmen Sie sie aus dem Etui heraus oder halten Sie die Taste 3 Sekunden lang gedrückt. Die Kopfhörer werden miteinander gekoppelt und sind für die Kopplung mit dem Quellgerät bereit.
2. Starten Sie das Bluetooth-Gerät, das Sie mit den Kopfhörern koppeln möchten, und bringen Sie es in den Kopplungsmodus.
3. Wählen Sie die Kopfhörer "AUDICTUS Dopamine Pro" aus der Liste auf Ihrem Gerät.
4. Über Kopfhörer wird die korrekte Kopplung mit einer Sprachnachricht bestätigt.
5. Von nun an werden die Geräte automatisch gekoppelt, wenn sie sich in Reichweite befinden und der Bluetooth-Modus aktiviert ist.

## Pairing eines neuen geräts mit den kopfhörern

Wenn die Kopfhörer früher mit einem anderen Quellgerät gekoppelt, ist es unerheblich, die Bluetooth-Funktion dieses Gerätes zu deaktivieren. Andernfalls verbinden sich die Kopfhörer automatisch mit diesem Gerät und können mit keinem anderen Gerät gekoppelt werden.

## Allgemeine

- 2 Jahre begrenzte Hersteller
- Sicheres Produkt, das den EU-Anforderungen entspricht.
- Produkt hergestellt nach dem europäischen RoHS-Standard.
- Die Verwendung des WEEE-Symbols (durchgestrichener Korb) bedeutet, dass dieses Produkt nicht als Hausmüll behandelt werden darf. Die ordnungsgemäße Entsorgung von Altgeräten vermeidet Gefahren für die menschliche Gesundheit und die Umwelt, die sich aus dem möglichen Vorhandensein von gefährlichen Stoffen, Gemischen und Komponenten in den Geräten sowie aus der unsachgemäßen Lagerung und Verarbeitung dieser Geräte ergeben. Die selektive Sammlung ermöglicht auch die Rückgewinnung von Materialien und Komponenten, aus denen das Gerät hergestellt wurde. Für weitere Informationen zur Entsorgung dieses Produkts wenden Sie sich bitte an den Händler, bei dem Sie dieses Produkt gekauft haben, oder an Ihre lokale Behörde.

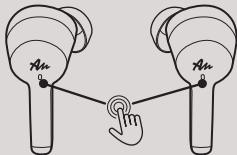
Frequenzbereich: 2.402-2.480 GHz

Maximale abgegebene Funkfrequenzleistung: 1.04 dBm

IMPACT S.A. Hiermit wird erklärt, dass das ABS-1639 -Gerät den Richtlinien: 2014/53/EU (RED) und 2011/65/EU (ROHS) entspricht. Die vollständige EU-Konformitätserklärung ist unter [www.impact.com.pl](http://www.impact.com.pl) im Produkt-Bookmark verfügbar.

## Aufladen von Kopfhörern

- Wenn die Energie des Kopfhörers zur Neige geht, wird dies durch ein Sprachsignal mitgeteilt.
- Um den Kopfhörer aufzuladen, legen Sie ihn in das Etui. Die LED am Etui leuchtet blau.
- Wenn die LED auf dem Etui erlischt, bedeutet dies, dass der Kopfhörer vollständig aufgeladen ist.



## Sicherheit

- Nur bestimmungsgemäß verwenden.
- Unbefugte Reparaturen oder Demontage führen zum Erlöschen der Garantie und können das Produkt beschädigen.
- Durch Fallenlassen oder Schlagen kann das Gerät beschädigt, zerkratzt oder auf andere Weise eine Fehlfunktion verursachen.
- Verwenden Sie das Gerät nicht bei kalten oder hohen Temperaturen, starken Magnetfeldern oder in feuchten oder staubigen Umgebungen.
- Unsachgemäßer Gebrauch kann zu Schäden am Gerät führen.



RoHS



## Carga del estuche

- Cuando el diodo en el estuche parpadea en color azul significa que el estado de carga del estuche es bajo.
- Conecta el cable USB-C adjuntado al estuche y a un cargador compatible, el diodo cambia su color a rojo.
- Cuando el estuche esté totalmente cargado el diodo cambia su color a verde.

El estuche también puede cargarse de forma inalámbrica, mediante un cargador compatible con el estándar Qi.

## Funciones

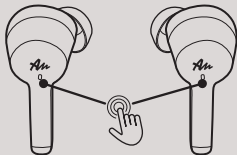
Los auriculares izquierdo y derecho tienen las mismas funciones.

- Clic - Reproducir/Pausa/Contestar a una llamada.
- Doble clic - cambio de modo ANC/Desactivado.
- Triple clic - Ejecutar el asistente de voz.
- Cuádruple clic - Activación/desactivación del modo de baja latencia.
- Presión prolongada (2s) - Siguiente canción/Rechazar llamada.
- Presión prolongada (10s) - Apagar.

Modo de baja latencia: si durante la reproducción de un vídeo o al jugar un juego aparece una diferencia importante entre la imagen mostrada y el sonido reproducido, la activación del modo de baja latencia compensa esta diferencia. La calidad del sonido puede empeorar.

## Carga de los auriculares

- Cuando la energía de los auriculares se agota, esto será comunicado mediante una señal sonora.
- Para cargar los auriculares colócalos en el estuche, el diodo del estuche cambia su color a azul.
- Cuando el diodo del estuche se apague, esto significa que los auriculares están totalmente cargados.



## Instalación

1. Para activar los auriculares, retíralos de la funda y mantén presionado el pulsador durante 3 segundos. Los auriculares realizarán un emparejamiento interno y estarán listos para ser emparejados con el equipo fuente.
2. Acciona el modo Bluetooth en el equipo que deseas emparejar con los auriculares y elige el modo de emparejamiento.
3. Selecciona los auriculares «AUDICTUS Dopamine Pro» en la lista visualizada en tu equipo.
4. Los auriculares confirmarán el emparejamiento correcto emitiendo una comunicación de voz.

A partir de ahora, los equipos se irán emparejando automáticamente, cuando se encuentren en su rango de cobertura y siempre que esté activo el modo Bluetooth.

## Emparejar un nuevo dispositivo con los auriculares

Si los auriculares han estado emparejados con otro equipo fuente, se debe desconectar el modo Bluetooth de dicho equipo. En caso contrario, los auriculares se conectarán con ese equipo de forma automática, impidiendo el emparejamiento con otro dispositivo.

## Generalidades

- 2 años de garantía del fabricante
- Producto seguro, conforme a los requisitos de la UE.
- Producto fabricado de acuerdo con la norma europea RoHS.
- El símbolo WEEE (cubo de basura tachado) indica que el presente producto no se puede tratar como basura doméstica. La eliminación adecuada de los residuos de aparatos evita los riesgos para la salud humana y el medio ambiente derivados de la posible presencia de sustancias, mezclas y componentes peligrosos en los aparatos, así como del almacenamiento y procesamiento inadecuados de dichos aparatos. La recogida selectiva permite recuperar los materiales y componentes utilizados para fabricar el dispositivo. Para más detalles sobre el reciclaje del presente dispositivo, póngase en contacto con el distribuidor o con las autoridades locales competentes.

## Seguridad

- Utilizar de acuerdo con el uso previsto.
- Reparaciones o desmontaje sin autorización previa invalidarán la garantía y podrán traducirse en el deterioro del producto.
- Caídas o golpes del equipo podrán producir su deterioro, arañazos en la superficie u otro tipo de fallos.
- No utilizar el equipo en condiciones de temperaturas altas o bajas, campos magnéticos fuertes o en entornos húmedos o polvorientos.
- El uso incorrecto del equipo puede dar lugar al deterioro del mismo.



Rango de frecuencia: 2.402-2.480 GHz

Potencia máxima de radiofrecuencia emitida: 1.04 dBm

Por la presente, IMPAKT S.A. declara que el dispositivo ABS-1639 con los requisitos esenciales y otras disposiciones aplicables de las directivas 2014/53/UE (RED) i 2011/65/UE (ROHS). El texto completo de la declaración de conformidad CE está disponible en la dirección: [www.impakt.com.pl](http://www.impakt.com.pl), en la pestaña del producto.

## Nabíjení pouzdra

- Když blíká dioda na pouzdrě modře, znamená to, že stav nabíjení pouzdra je nízký.
- Připojte příložený kabel USB-C k pouzdru a kompatibilní nabíječe, dioda změní barvu na červenou.
- Když bude pouzdro plně nabitě, změní se barva diody na zelenou. Pouzdro může být nabíjeno i bezkabelově pomocí nabíječky kompatibilní se standardem Qi.

## Nabíjení sluchátek

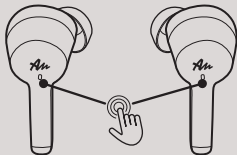
- Nízké nabíjení sluchátek bude oznámeno akustickým signálem.
- Pro nabíjení vložte sluchátko do pouzdra, dioda na pouzdrě změní barvu na modrou.
- Když dioda na pouzdrě zhasne, znamená to, že jsou sluchátka plně nabitá.

## Funkce

Levé a pravé sluchátko má stejné funkce.

- Kliknutí - Přehrávání/Pauza/Přijmout hov.
- Dvě kliknutí - změna režimu ANC/Vypnutí.
- Tři kliknutí - Spustit hlasového asistenta.
- Čtyři kliknutí - Zapnutí/vypnutí režimu mírného zpoždění.
- Podržení (2 sek.) - Další skladba / odmítnout hovor.
- Podržení (10 sek.) - Vypnutí.

Režim mírného zpoždění - pokud se během sledování videa nebo hraní her vyskytuje výrazný rozdíl mezi zobrazeným obrazem a přehrávaným zvukem, vyrovná zapnutí režimu mírného zpoždění tento rozdíl. Kvalita zvuku se může zhoršit.



## Instalace

1. Pro zapnutí sluchátek je vyjměte z obalu a podržte tlačítko stisknuté 3 vteřiny. Sluchátka se spárují mezi sebou a budou připravena ke spárování se zdrojovým zařízením.
  2. Zapněte Bluetooth na zařízení, které chcete spárovat se sluchátky a nastavte jej do režimu párování.
  3. Vyberte ze seznamu na svém zařízení sluchátka "AUDICTUS Dopamine Pro".
  4. Sluchátka potvrdí správné spárování hlasovou zprávou.
- Od tohoto okamžiku se budou zařízení párovat automaticky, kdykoliv budou ve svém dosahu a bude zapnut režim Bluetooth.

## Párování nového zařízení se sluchátky

Pokud byla sluchátka dříve spárována s jiným zdrojovým zařízením, je nutné vypnout Bluetooth tohoto zařízení. V opačném případě se sluchátka spojí s tímto zařízením automaticky a nebude je možné spárovat s jiným zařízením.

## Obecné

- 2 roky limitovaná záruka producenta
- Bezpečný výrobek splňující požadavky EU.
- Zařízení je vyrobené v souladu s evropskou normou RoHS.
- Použití symbolu WEEE (škrtnutý koš) znamená, že s tímto výrobkem nelze nakládat jak s domácím odpadem. Správnou likvidaci výrobku pomáháte předcházet škodlivým následkům, které mohou mít nebezpečný vliv na lidi a životní prostředí, z možné přítomnosti nebezpečných látek, smesí, nebo komponentu, jakož i nesprávné skladování a zpracování takového výrobku. Tríděný sber odpadu pomáhá recyklovat materiály a součásti, ze kterých bylo zařízení vyrobeno. Podrobné informace o recyklaci tohoto výrobku Vám poskytne prodejce, nebo místní orgány státní správy.

## Bezpečnost

- Používejte zařízení v souladu s jeho určením.
- Neautorizované opravy nebo demontáž zneplatňují záruku a mohou způsobit poškození výrobku.
- Pád nebo úder výrobku může vést k jeho poškození, poškození nebo může jinak způsobit poruchu.
- Nepoužívejte zařízení v nízkých a vysokých teplotách, silném magnetickém poli a také ve vlhkém a zaprášeném prostředí.
- Nesprávné používání zařízení může vést k jeho poškození.

Frekvenční rozsah: 2.402-2.480 GHz

Maximální vysílaný vysokofrekvenční výkon: 1.04 dBm

Impact S.A. tímto prohlašuje, že zařízení ABS-1639 je v souladu se směrnicemi: 2014/53/EU (RED) a 2011/65/EU (ROHS). Plné znění prohlášení o shodě EU je k dispozici na internetové stránce [www.impact.com.pl](http://www.impact.com.pl) v záložce při produktu.



RoHS



## Nabíjanie puzdra

- Keď kontrolka na puzdre bliká namodro, znamená to, že úroveň nabitia puzdra je nízka.
  - Pripojte dodaný USB-C kábel k puzdru a ku kompatibilnej nabíjačke, kontrolka začne svietiť načerveno.
  - Keď je puzdro úplne nabité, kontrolka svieti nazeleno.
- Puzdro sa dá nabíjať aj bezdrôtovo, s použitím nabíjačky podporujúcej štandard Qi.

## Funkcie

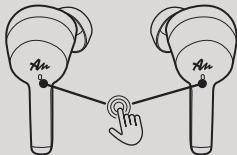
Lavé a pravé slúchadlo majú rovnaké funkcie.

- Stlačenie – Prehrávanie/Pauza/Prijatie hovoru.
- Dvojité stlačenie – zmena režimu ANC/Vypnuté.
- Trojité stlačenie – Aktivovanie hlasového asistenta.
- Štvorité stlačenie – Zapnutie/vypnutie režimu krátkého oneskorenia.
- Stlačenie a podržanie na cca 2 sek. - Ďalšia stopa/Odmietnutie hovoru.
- Stlačenie a podržanie na cca 10 sek. - Vypnutie.

Režim krátkého oneskorenia – ak pri pozieraní videa alebo hraní hry dochádza k značnému rozdielu medzi zobrazovaným obrazom a prehrávaným zvukom, aktivovanie režimu krátkého oneskorenia zminimalizuje tento rozdiel. Avšak kvalita zvuku sa môže zhoršiť.

## Nabíjanie slúchadiel

- Keď je úroveň nabitia slúchadiel príliš nízka, poinformuje o tom hlasové oznámenie.
- Keď chcete nabíť slúchadlá, vložte ich do puzdra, kontrolka na puzdre začne svietiť namodro.
- Keď kontrolka na puzdre zhasne, slúchadlá sú úplne nabité.



## Inštalácia

1. Ak chcete slúchadlá zapnúť, vyberte ich z puzdra alebo podržte tlačidlo na 3 sekundy. Slúchadlá sa navzájom spárujú a budú pripravené na spárovanie so zdrojovým zariadením.
2. Spustíte zariadenia Bluetooth, ktoré chcete spárovať so slúchadlami, a prepnete ich do režimu párovania.
3. Vyberte zo zoznamu na svojom zariadení slúchadlá "AUDICTUS Dopamine Pro".
4. Slúchadlá potvrdia správne spárovanie zvukovou správou.

Od tohto momentu sa zariadenia budú automaticky párovať, keď budú vo vzájomnom dosahu a bude zapnutý režim Bluetooth.

## Párovanie nového zariadenia so slúchadlami

Ak boli slúchadlá predtým spárované s iným zdrojovým zariadením, je potrebné vypnúť Bluetooth tohto zariadenia.

V opačnom prípade sa slúchadlá pripoja k tomuto zariadeniu automaticky a nebudete sa môcť spárovať s iným zariadením.

## Všeobecné

- 2 roky limitovaná záruka producenta
  - Bezpečný výrobok splňujúci požiadavky EÚ.
  - Zariadenie je vyrobené v súlade s európskou normou RoHS.
  - Použitie symbolu WEEE (škrtnutý kôš) znamená, že s týmto výrobkom nemožno nakladať ako s domácim odpadom. Správnu likvidáciu výrobku pomáhate predchádzať škodlivým následkom, ktoré môžu mať nebezpečný vplyv na ľudí a životné prostredie, z možnej prítomnosti nebezpečných látok, zmesí, alebo komponentov, ako aj nesprávne skladovanie a spracovanie takehoto výrobku. Triedený zber odpadu pomáha recyklovať materiály a komponenty, z ktorých boli tieto zariadenia vyrobené.
- Podrobné informácie o recyklácii tohto výrobku Vám poskytne predajca, alebo miestne orgány štátnej správy.

## Bezpečnosť

- Používajte podľa určenia.
- Neoprávnené opravy alebo demontáž majú za následok stratu záruky a môžu spôsobiť poškodenie produktu.
- Pád alebo náraz môže zariadenie poškodiť, poškrabiť alebo spôsobiť iné vady.
- Nepoužívajte zariadenie pri nízkych a vysokých teplotách, silných magnetických poliach a vo vlhkom alebo prašnom prostredí.
- Nesprávne použitie môže mať za následok poškodenie zariadenia.



Frekvenčný rozsah: 2.402-2.480 GHz

Maximálny vysielaný vysokofrekvenčný výkon: 1.04 dBm

IMPACT S.A. týmto prehlasuje, že zariadenie ABS-1639 je v súlade so smernicami: 2014/53/EU (RED) a 2011/65/EU (ROHS). Plné znenie vyhlásenia o zhode EÚ je k dispozícii na internetovej stránke [www.impact.com.pl](http://www.impact.com.pl) v záložke pri produkte.

## Încărcarea cutiei

- Atunci când LED-ul de pe cutie clipește în albastru, înseamnă că starea de încărcare a cutiei este scăzută.
- Conectați cablul USB-C inclus la cutie și la un încărcător compatibil; LED-ul va deveni roșu.
- Atunci când cutia este complet încărcată, LED-ul va deveni verde. Cutia poate fi, de asemenea, încărcată wireless cu ajutorul unui încărcător compatibil Qi.

## Încărcarea căștilor

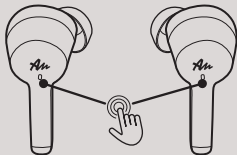
- Atunci când energia din căști este scăzută, veți fi informat printr-un semnal vocal.
- Pentru a încărca căștile, introduceți-le în cutie, LED-ul de pe cutie va deveni albastru.
- Atunci când LED-ul de pe cutie se stinge, căștile sunt complet încărcate.

## Funcții

Cașca din stânga și cea din dreapta au aceleași funcții.

- Clic - Redare/Pauză/Recepționare apel.
- Dublu clic - Schimbați modul ANC/Oprit.
- Triplu clic - Activați asistentul vocal.
- Clic de patru ori - Activați/dezactivați modul de latență redusă.
- Menținere apăsat (2 sec.) - Următoarea melodie/Respingeți apelul.
- Menținere apăsat (10 sec.) - Opire

Mod de latență redusă - când vizionați videoclipuri sau jucați jocuri, există o diferență semnificativă între imagine și sunet, activarea modului de latență redusă va elimina această diferență. Calitatea audio poate fi înrăutățită.



## Instalare

1. Pentru a porni căștile, îndepărtați-le din carcasă sau țineți apăsat butonul timp de 3 secunde. Căștile se vor asocia între ele și sunt gata să fie asociate cu dispozitivul sursă.
  2. Activați funcția Bluetooth a dispozitivului pe care doriți să-l asociați cu căștile dvs. și setați căștile pe modul de asociere.
  3. Selectați căștile "AUDIOTX Dopamine Pro" din lista de pe dispozitivul dvs.
  4. Căștile vor confirma conectarea cu succes prin intermediul unui mesaj vocal.
- De acum, dispozitivele se vor asocia automat dacă sunt aproape unul față de celălalt și dacă modul Bluetooth este activ.

## Conectarea unui dispozitiv nou la casti

În cazul în care căștile dvs. au fost asociate anterior cu un alt dispozitiv sursă, va trebui să dezactivați funcția Bluetooth a celui dispozitiv. În caz contrar, căștile dvs. se vor conecta automat la acel dispozitiv și nu le veți putea asocia cu niciun alt dispozitiv.

## Generale

- 2 ani cu răspundere limitată
- Produsul este unul sigur, conform cu cerințele UE.
- Acest produs este fabricat în concordanță cu standardul european RoHS.
- Utilizarea simbolului WEEE (pubela tăiată cu un X) indică faptul că acest produs nu este deșeu menajer. Când reciclați deșeurile în mod corespunzător protejați mediul înconjurător. Colectarea selectivă ajută la reciclarea materialelor și componentelor folosite la fabricarea acestui echipament. Pentru informații detaliate privind reciclarea, va rugăm să contactați vânzătorul sau autoritățile locale.

## Șiguranța în utilizare

- A se folosi conform destinației.
- Reparațiile neautorizate sau demontarea anulează garanția și pot duce la deteriorarea produsului.
- Căderea sau lovirea dispozitivului poate duce la deteriorarea și zgârierea acestuia, sau la provocarea în alt mod a unei defecțiuni.
- Dispozitivul nu trebuie folosit la temperaturi joase și înalte, într-un câmp magnetic puternic precum și într-un mediu umed sau prăfuit.
- Folosirea incorectă poate duce la deteriorarea dispozitivului.

Interval de frecvență: 2.402-2.480 GHz

Putere maximă radio-frecvență transmisă: 1.04 dBm

Prin prezenta, IMPAKT S.A. declară ca echipamentul radio de ABS-1639 este în conformitate cu Directivele: 2014/53/UE (RED) și 2011/65/UE (ROHS). Textul complet al declarației de conformitate UE este disponibil la adresa de internet [www.impakt.com.pl](http://www.impakt.com.pl), în pagina produsului.





## A tok töltése

- Ha a tokon lévő LED kék színnel villog, az azt jelenti, hogy a tok feltöltési alacsony.
  - Csatlakoztassa a mellékelt USB-C kábelt a tokhoz és egy kompatibilis töltőhöz, a LED színe pirosra vált.
  - Ha a tok teljesen fel lesz töltve, a LED színe zöldre vált.
- A tok vezeték nélkül is tölthető a Qi szabványnak megfelelő töltő segítségével.

## Funkciók

A bal és a jobb fülhallgató ugyanazokkal a funkciókkal rendelkezik.

- Kattintás - Lejátszás / Szünet / Hívás fogadása
- Dupla kattintás - üzemmódváltás ANC/Kikapcsol.
- Hármás kattintás - Indítsa el a hangsegédet.
- Négyzeres kattintás - alacsony késleltetésű üzemmód be/ki.
- Tartás (2 mp) - Következő szám/Hívás elutasítása.
- Tartás (10 mp) - Kikapcsolás

Alacsony késleltetésű mód - Ha a videó nézésekor vagy játékok játszásaikor jelentős különbség van a megjelenített kép és a hang között az alacsony késleltetésű üzemmód bekapcsolása megszünteti a különbséget. A hangminőség romolhat.

## Telepítés

1. A fülhallgatókat bekapcsoláshoz vegye ki a tokból, vagy tartsa benyomva a nyomógombot 3 másodpercig. Ekkor megtörténik a fülhallgatók párosítása, és készen állnak a forrásberendezéssel való párosításra.
  2. Kapcsolja be a Bluetooth-t a berendezésen, amelyet párosítani kíván a fülhallgatókkal, és állítsa azokat párosítás módba.
  3. A saját berendezésén válassza ki a listából a "AUDICTUS Dopamine Pro" fülhallgatók.
  4. A fülhallgatók hangüzemmel nyugtázzák a sikeres párosítást.
- Etől kezdve a berendezések párosítása automatikusan megtörténik, ha egymás hatókörébe kerülnek, és be van kapcsolva a Bluetooth mód.

## Új eszköz párosítása a fülhallgatóval

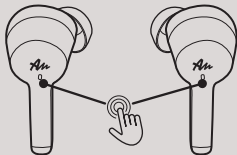
Ha a fülhallgatók korábban másik forrásberendezéssel voltak párosítva, akkor ki kell kapcsolni ennek a berendezésnek a Bluetooth-át. Ellenkező esetben a fülhallgatók automatikusan ezzel a berendezéssel fognak összekapcsolódni, és nem lehet azokat egy másikkal párosítani.

## Általános

- 2 év gyártói garancia
  - A termék biztonságos, megfelel az európai uniós követelményeknek.
  - A termék megfelel az RoHS szabványnak.
  - A WEEE jelölés (áthúzott kuka) használata azt jelöli, hogy az adott termék nem kezelhető háztartási hulladékként. Az elavult eszköz megfelelő ártalmatlanítása által elkerülhető az emberi egészségnél és a környezetnek a veszélyeztetése, amit a készülékben előforduló veszélyes anyagok, keverékek vagy alkatrészek okozhatnak, továbbá kiküszöböli a készülék nem megfelelő tárolását és kezelését.
- A szelektív gyűjtés lehetővé teszi azoknak az anyagoknak és alkatrészeknek a visszanyerését, amelyekből a készülék készült.
- A termék újrahasznosításával kapcsolatos részletes tájékoztatásért keresd fel a kiskereskedelmi értékesítési pontot, ahol a terméket vetted, vagy a helyi hatóságot!

## A fejhallgató töltése

- Ha a fejhallgató tápellátása lemerül, azt hangjelzéssel közli.
- A fejhallgató feltöltéséhez tegye azokat a tokba, a tokon lévő LED színe kékre vált.
- Ha a tokon lévő LED kialszik, az azt jelenti, hogy a fejhallgató teljesen fel van töltve.



## Biztonság

- Rendeltetésének megfelelően használja.
- A jogosulatlan javítások vagy a szétzerelés érvénytelenítik a jótállást, és a termék sérüléséhez vezethetnek.
- A berendezés lejtése vagy megütése annak sérüléséhez, karcolódásához, vagy egyéb hibájához vezethet.
- Ne használja a berendezést alacsony és magas hőmérsékleten, erős mágneses térben, továbbá nedves vagy poros környezetben.
- A helytelen használat a berendezés meghibásodásához vezethet.



Frekvenciatartomány: 2.402-2.480 GHz

Maximálisán kibocsátott rádiófrekvenciás teljesítmény: 1.04 dBm

Az IMPAKT S.A. kijelenti, hogy az ABS-1639 készülék megfelel a 2014/53/EU (RED) és 2011/65/EU (ROHS) irányelvek alapvető követelményeinek és egyéb vonatkozó rendelkezéseinek. A teljes CE megfelelőségi nyilatkozat a [www.impact.com.pl](http://www.impact.com.pl) oldalon a termék föl alatt található.

## Зареждане на калъфа

- Когато светодиодът на калъфа мига в синьо, означава, че състоянието на зареждането е на ниско ниво.
- Свържете включения в комплекта USB-C кабел и съвместимото зарядно устройство, светодиодът ще светне в червено.
- Когато калъфът е напълно зареден, светодиодът ще светне в зелено. Калъфът може да се зарежда и безжично, като се използва зарядно устройство, съвместимо със стандарта Qi.

## Функции

Лявата и дясната слушалки имат едни и същи функции.

- Кликване - Пускане/Пауза/ Отговор на повикване.
- Двукратно кликване - промяна на режима ANC/Изключено.
- Тройно кликване - Стартване на гласовия асистент.
- 4-кратно кликване - Включване/изключване на режим с ниска латентност.
- Задръжане (2 сек.) - Следваща песен / Отхвърляне на повикване.
- Задръжане (10 сек.) - Изключване.

Режим с ниска латентност - ако има значителна разлика между показаното изображение и звука при гледане на видео или игра на игри, активирането на режим с ниска латентност ще намали разликата. Качеството на звука може да се влоши.

## Инсталация

1. За да включите слушалките, извадете ги от кутията или задръжте бутона за 3 секунди. Слушалките ще се съдоят помежду си и ще са готови да се съдоят с желаното устройство.
  2. Включете Bluetooth на устройството, което искате да съдвоите със слушалките и го настройте в режим съдвоаване.
  3. Изберете слушалките "AUDICTUS Dopamine Pro" от списъка на Вашето устройство.
  4. Слушалките потвърждават правилното съдвоаване с гласово съобщение.
- Отсега нататък устройствата ще се съдвоават автоматично, когато са в обхват и е активиран режимът Bluetooth.

## Свързване на ново устройство със слушалките

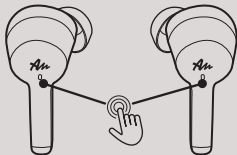
Ако слушалките преди това са били съдвоени с друго устройство, необходимо е да изключите Bluetooth на това устройство. В противен случай слушалките автоматично ще се свържат с него и няма да можете да ги съдвоите с друго устройство.

## Общи условия

- 2 г. гаранция от производителя
- Безопасен продукт, съобразен с изискванията на ЕС.
- Продуктът е произведен в съответствие със Европейския RoHS стандарт.
- Символът на WEEE (зачертана с кръст кофа за боклук), показва, че този продукт не е домашен отпадък. С подходящи средства за управление на отпадъците се избягват на последните, които са вредни за хората и околната среда и са резултат от опасни материали, използвани в устройството, както и неправилно съхранение и обработка. Защитете околната среда, като рециклирате опасни отпадъци подходящо. За да получите подробна информация за рециклиране на този продукт, моля, свържете се с вашия търговец или местна власт.

## Зареждане на слушалките

- Когато зареждането на слушалките свършва, то ще бъде съобщено с гласов сигнал.
- За да заредите слушалките, поставете ги в калъфа, светодиодът на калъфа ще светне в синьо.
- Когато светодиодът на калъфа изгасне, слушалките са напълно заредени.



Честотен диапазон: 2.402-2.480 GHz

Максимална предавана радиочестотна мощност: 1.04 dBm

С настоящото IMPAKT S.A. декларира, че радиоапаратурата тип ABS-1639 е в съответствие с Директиви 2014/53/UE (RED) и 2011/65/UE (ROHS). Пълният текст на ЕС декларацията за съответствие е достъпен на раздела за продукти на адрес [www.impact.com.pl](http://www.impact.com.pl).

## Информация за безопасност

- Продуктът трябва да се използва по предназначение.
- Неправомерният ремонт или демонтаж ще анулира гаранцията и може да повреди продукта.
- Изпускането или удрянето на устройството може да го повреди, надраска или да причини други дефекти.
- Не използвайте устройството при ниски и високи температури, силни магнитни полета и във влажна или прашна среда.
- Неправилната употреба може да повреди устройството.



## Зарядка футляра

- Если светодиод на футляре мигает синим, это означает, что заряд футляра низкий.
- Подключите прилагаемый кабель USB-C к корпусу и совместимому зарядному устройству, светодиод изменит цвет на красный.
- Когда футляр полностью зарядится, светодиод изменит цвет на зеленый.

Футляр также можно заряжать с помощью беспроводного зарядного устройства, совместимого со стандартом Qi.

## Функции

Левый и правый наушники имеют одинаковые функции.

- Нажатие - Воспроизвести/Пауза/Ответить на звонок.
- Двойное Нажатие - изменение режима ANC/Отключить.
- Тройное Нажатие - Запуск голосового помощника.
- 4-кратное Нажатие - Включение/выключение режима низкой задержки.
- Удерживание (на протяжении 2 с.) - Следующий трек/Отклонить звонок.
- Удерживание (на протяжении 10 с.) - Выкл.

Режим с низкой задержкой - если при просмотре видео или во время игры между отображаемым изображением и воспроизводимым звуком возникает значительная разница, включение режима низкой задержки нивелирует эту разницу. Качество звука может ухудшиться.

## Установка

1. Для включения наушники требуется достать из футляра или удерживать кнопку в течение 3 секунд. Выполнится сопряжение наушников друг с другом, и они перейдут в режим ожидания сопряжения с устройством-источником.
2. Включить Bluetooth на устройстве, которое требуется связать с наушниками, и установить его в режим сопряжения.
3. Из списка на своем устройстве выбрать колонки «AUDICTUS Dopamine Pro».
4. Наушники подтвердят правильное сопряжение голосовым сообщением.

С этого момента устройства будут автоматически соединяться, когда они будут находиться в пределах досягаемости со включенным Bluetooth.

## Сопряжение нового устройства с гарнитурой

Если наушники уже были ранее подключены к другому источнику, необходимо выключить Bluetooth этого устройства. Поскольку наушники автоматически подключатся к предыдущему устройству, и сопряжение с новым устройством не будет возможным.

## Общие

- Ограниченная Гарантия изготовителя 2 года
- Продукт безопасен, соответствует требованиям ЕС и ТС.
- Продукт изготовлен согласно европейской норме RoHS.
- Использование символа WEEE (перечеркнутый мусорный бак) обозначает то, что продукт не может рассматриваться в качестве бытовых отходов. Правильная утилизация использованного оборудования позволяет избежать угроз для здоровья людей и окружающей среды, связанных с возможным наличием в оборудовании опасных веществ, смесей и компонентов, а также неправильного хранения и обработки такого оборудования. Селективный сбор также позволяет перерабатывать материалы и компоненты, из которых изготовлено устройство. Для получения более подробной информации относительно утилизации и переработки продукта, обратитесь в розничный пункт продажи, в котором была совершена покупка или свяжитесь с соответствующим локальным органом власти.

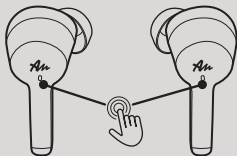
Диапазон частот: 2.402-2.480 ГГц

Максимальная передаваемая мощность радиочастоты: 1.04 дБм

Настоящим компания IMPAKT S.A. заявляет, что устройство ABS-1639 соответствует основным требованиям и другим соответствующим положениям Директив 2014/53/EC (RED) и 2011/65/EC (ROHS). С полной декларацией соответствия CE можно ознакомиться на веб-сайте [www.impact.com.pl](http://www.impact.com.pl) во вкладке продукта.

## Зарядка наушников

- Когда заряд наушников заканчивается, об этом сигнализирует голосовой сигнал.
- Для зарядки наушников положите их в футляр, светодиод на футляре изменит цвет на синий.
- Когда светодиод на футляре погаснет, это будет означать, что наушники полностью заряжены.



## Безопасность

- Использовать по назначению.
- Ремонт или демонтаж неуполномоченными лицами ведет к аннулированию гарантии и может стать причиной повреждения устройства.
- Падение или удар устройства могут привести к его повреждению, образованию царапин или другим дефектам.
- Не используйте устройство при низких и высоких температурах, в сильных магнитных полях, а также во влажной или пыльной среде.
- Неправильная эксплуатация может повредить устройство.





[www.audictus.com](http://www.audictus.com)

© AUDICTUS. All rights reserved. AUDICTUS name and logo, and all related product and service names, design marks and slogans are the trademarks or registered trademarks of AUDICTUS. All other product and service marks contained herein are the trademarks of their respective owners.